




La
catalogue
formations
clients
2023



SOMMAIRE

page

LA FORMATION CHEZ QUIDELORTHO™	3
VOS PARTENAIRES	4
LA FORMATION SUR SITE	7
CALENDRIER ET TARIFS	8
LES STAGES	
ORTHO VISION™ / ORTHO VISION™ Max (AOT)	10-11
VITROS® XT3400 Formation Opérateur Principal (KOT)	12-13
VITROS® XT3400 Formation Opérateur Avancé (AOT)	14-15
VITROS® XT7600 Formation Opérateur Principal (KOT)	16-17
VITROS® XT7600 Formation Opérateur Avancé (AOT)	18-19
VITROS® 4600 Formation Opérateur Avancé (AOT)	20-21
VITROS® 5600 Formation Opérateur Avancé (AOT)	22-23
VITROS® Automation Solutions – Formation Opérateur Principal (KOT)	24-25
DETAILS DES PRESTATIONS	26
FORMULAIRE D'INSCRIPTION	27
PLAN ET ACCES DU SITE DE FORMATION	28-29
CONTACTS	30



Des professionnels au service de professionnels

La Formation Professionnelle est aujourd'hui l'un des enjeux incontournables de la réussite d'une entreprise et de la satisfaction de ses employés.

Notre centre, basé près de Strasbourg assure des formations professionnelles et met à disposition des supports techniques afin de vous aider dans votre démarche d'accréditation.

Nos concepteurs pédagogiques ont construit pour les laboratoires, des programmes adaptés et structurés permettant ainsi d'accéder à tous les niveaux de compétence. Nos formateurs sont certifiés sur le plan technique et éducationnel.


Depuis la création de notre centre en 1991, nous avons eu à cœur de développer une prestation de qualité. Les formations réalisées sur site clients s'appuient sur les mêmes processus de conception et de validation que celles réalisées dans notre Centre Européen d'Illkirch, qui ont fait sa réputation d'excellence. Note de satisfaction globale de 9,5/10 pour l'ensemble des 242 stagiaires clients formés de janvier à décembre 2022, avec un taux de retour aux enquêtes de satisfaction de 81% (donnée Qualtrics). Taux d'abandons ou d'interruption : 0% - Cause d'abandons ou d'interruptions : non applicable.

Nous proposons des programmes de formation certifiés afin de permettre à tous d'optimiser l'utilisation de nos produits.

Au titre de la Formation Professionnelle Continue, les stages proposés s'inscrivent dans le cadre de «L'adaptation au poste, de l'évolution ou maintien dans l'emploi»

Notre Centre de formation professionnelle d'Illkirch est enregistré sous le numéro 44670609267.

Cet enregistrement ne vaut pas agrément de l'Etat.



Vos partenaires au centre de formation

Ortho-Clinical Diagnostics European Support Center

Parc d'Innovation - Bd Sébastien Brant - BP 30335 - 67411 ILLKIRCH
Cedex, France
Tél : +33 (0)3 88 65 47 00

Françoise Kopf
Responsable de formations techniques

Contact: francoise.kopf@quidelortho.com

Tél.: +33 3 8865 4740

Référente Pédagogique

Coordonne les prestations des formateurs, assure la cohérence du contenu des stages et veille à la qualité des outils et des programmes.



Claudine Koell
Coordinatrice de formations techniques

Contact: claudine.koell@quidelortho.com

Tél.: +33 3 8865 4705

Référente Administrative

Référente Handicap

Coordonne les activités administratives et logistiques (inscriptions, réservations de chambres d'hôtel & dîners, rédaction des conventions de formation...) et organise les conditions d'accueil adéquates pour tous les stagiaires.



Le développement des compétences de votre laboratoire commence par une formation de haut niveau

QuidelOrtho™ a pour objectif d'aider votre laboratoire à être efficace et opérationnel avec votre système. Cet engagement passe par une formation de qualité pour répondre à vos besoins particuliers et rendre votre personnel rapidement opérationnel.

Notre programme de formation, conçu et délivré par des formateurs certifiés faisant également partie de notre équipe de support client, propose des options d'apprentissage souples pour renforcer les compétences des utilisateurs et optimiser l'utilisation de votre système. De la formation d'opérateur principal à la maintenance et au diagnostic avancés, nous offrons une approche personnalisée pour chaque membre de votre équipe.

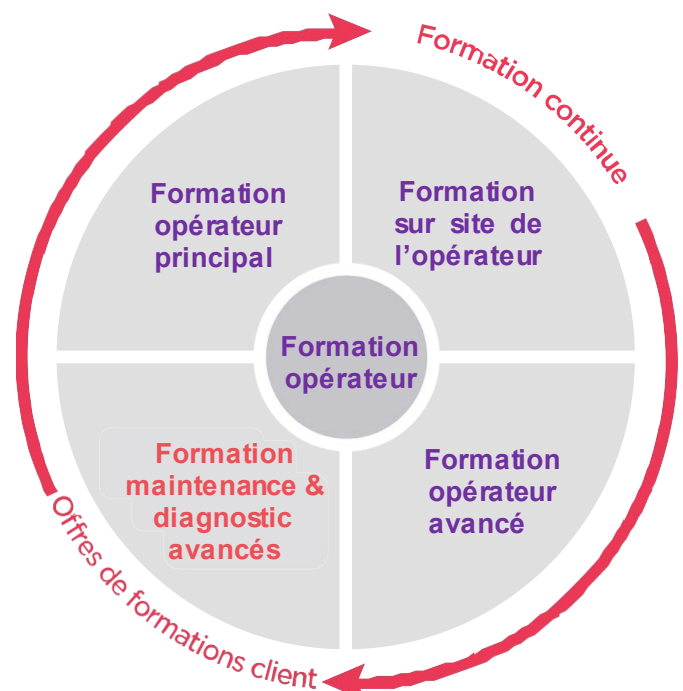
Notre souhait est de vous aider à atteindre vos objectifs d'amélioration des soins, en développant vos connaissances de la manière la plus efficace.

Avantages de la formation :

- +Formation initiale et formation continue de haut niveau pour tout votre personnel
- +Formations en ligne, sur site et en centre de formation pour une plus grande flexibilité
- +Formateurs certifiés et experts dans leur domaine pour un apprentissage efficace

9,5/10 : note de satisfaction globale de l'ensemble de nos clients formés en 2022 (n=242 stagiaires formés entre janvier et décembre 2022, taux de réponse de 81% – Source : Qualtrics)

Offres de formations client



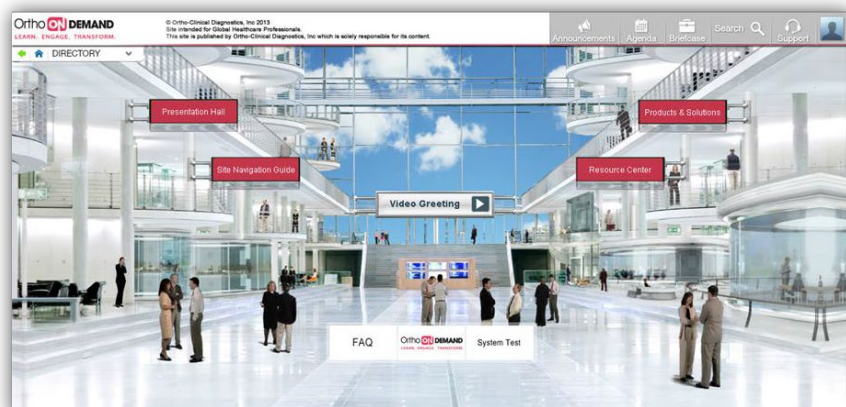
FORMEZ-VOUS en Immuno-Hématologie à votre rythme. Les contenus de formation sont disponibles à la demande après leurs publications initiales, quand vous le désirez. C'est prêt quand vous l'êtes.

ÉCHANGEZ avec des experts du monde entier, particulièrement engagés à faire évoluer le secteur de l'Immuno-Hématologie. La plupart des sessions de formation sont interactives et offrent la possibilité de poser des questions et d'obtenir des réponses en temps réel.

TRANSFORMEZ et faites évoluer les pratiques de votre laboratoire grâce à des informations et des connaissances qui vous permettent d'allier efficacité et fiabilité au quotidien.

4 principaux thèmes :

- Actualités et avenir de la Médecine Transfusionnelle
- Sécurité et efficacité en matière d'hémovigilance
- Amélioration continue des processus et de la gestion de votre paillasse d'Immunohématologie
- Automatisation des laboratoires dans le domaine de l'Immuno-Hématologie



Ortho **ON** DEMAND
LEARN. ENGAGE. TRANSFORM.

Scannez ce code pour vous rendre sur
OrthoONDEMAND.com



Site strictement réservé aux professionnels de Santé.

Conformément à l'article 32 de la loi n° 78-17 du 6 janvier 1978 modifiée, nous vous informons que les données à caractère personnel vous concernant sont susceptibles de faire l'objet d'un traitement automatisé par Ortho à des fins d'information. En application des dispositions de la loi «et Libertés» modifiée, vous disposez d'un droit d'accès, de rectification et de suppression auprès de notre société pour les données à caractère personnel vous concernant.

La formation sur site

Les formations sur site s'intègrent dans le plan d'acquisition des équipements. Leurs durées diffèrent suivant le système et peuvent être adaptées en fonction des besoins :

VITROS® 4600 (AOT)	4 jours*
VITROS® 5600 (AOT)	4,5 jours*
VITROS® XT3400 (KOT)	3,5 jours*
VITROS® XT3400 (KOT)	3,5 jours*
VITROS® Automated Solutions (KOT)	4 jours*
VITROS® XT7600 (KOT)	4,5 jours*
VITROS® XT7600 (AOT)	4,5 jours*
ORTHO VISION™/ ORTHO VISION™ Max (AOT)	2,5 jours*

**Le temps indiqué est uniquement consacré à la formation du personnel et tient compte du nombre de participants, il ne tient pas compte du temps de configuration et de paramétrage nécessaires lors de la mise en production de l'appareil.*


Objectif des stages

- ❖ Accompagner les utilisateurs lors de la mise en production des systèmes dans le laboratoire
- ❖ Aider les utilisateurs à acquérir un degré d'autonomie sur l'automate depuis son utilisation quotidienne jusqu'à la prise en charge de dépannages de premier niveau.

La formation approfondie sur site

- ❖ Les visites de suivi de l'Ingénieur Support Client vous permettent de faire le point sur la formation des utilisateurs.
- ❖ Des journées de formations continues supplémentaires sur site** peuvent être organisées à la demande, pendant toute la durée d'exploitation des automates.

** Prestations payantes, devis sur demande



Calendrier et tarifs 2023

Centre de Formation d'ILLKIRCH (67)
Chimie Clinique

 QuidelOrtho™



VITROS® XT3400 Niveau 1 (KOT*) - 3,5 jours Référence FROCD47	3 302,00 € HT
<i>· Nous consulter</i>	
VITROS® XT3400 Niveau 2 (AOT**) - 3,5 jours Référence FROCD47	3 302,00 € HT
6-9 juin 2023	
VITROS® XT7600 Niveau 1 (KOT*) - 4,5 jours Référence FROCD47	4 245,00 € HT
<i>· Nous consulter</i>	
VITROS® XT7600 Niveau 2 (AOT**) - 4,5 jours Référence FROCD47	4 245,00 € HT
20-24 mars 2023 22-26 mai 2023 26-30 juin 2023 25-29 septembre 2023 13-17 novembre 2023	
VITROS® 4600 Niveau 2 (AOT**) - 4 jours Référence FROCD52	3 773,00 € HT
<i>· Nous consulter</i>	
VITROS® 5600 Niveau 2 (AOT**) - 4,5 jours Référence FROCD53	4 245,00 € HT
11-15 septembre 2023	
Vitros Solutions d'automatisation Référence FROCD29	Nous consulter
5-9 juin 2023 20-24 novembre 2023	

En fonction des besoins, le calendrier peut être révisé en cours d'année


* KOT : Key Operator Training

** AOT : Advanced operator Training

Calendrier et tarifs 2023

Centre de Formation d'ILLKIRCH (67)
Immuno-hématologie

 QuidelOrtho™



ORTHO VISION™ / Ortho VISION Max™
Niveau 1 (KOT*)
Référence FROCD50
Référence FROCD51

2 950,00 € HT

· Nous consulter

ORTHO VISION™ / Ortho VISION Max™
Niveau 2 (AOT**)
Référence FROCD51


2 950,00 € HT

28-30 mars 2023
20-22 juin 2023
3-5 octobre 2023
5-7 décembre 2023

En fonction des besoins, le calendrier peut être révisé en cours d'année

* **KOT : Key Operator Training**

** **AOT : Advanced operator Training**





Formation Avancée de l'Opérateur (AOT)



Systeme Ortho Vision/Vision Max

O B J E C T I F S

- ✓ Paramétrer les diverses options de configuration existant sur le système.
- ✓ Remplacer les pièces de rechange remplaçables par les utilisateurs.
- ✓ Effectuer les étapes de dépannage du système




*Dans un souci permanent d'amélioration de la qualité et de la pertinence de nos formations, QuidelOrtho™ réalise une **étude de satisfaction directement après le stage et une autre après 3 mois d'utilisation du système.***

Ces études, basées sur l'atteinte des objectifs, nous permettent d'être sûr que le contenu du stage réponde à vos besoins.

*Ces enquêtes vous seront envoyées par **Email.***

D'autre part, une évaluation de la satisfaction est réalisée à 6 mois via un questionnaire permettant de connaître l'avis de votre hiérarchie quant à la qualité de l'intervention et son utilité professionnelle.

Nous vous remercions par avance pour votre participation.



Formation Opérateur Avancé (AOT)

Public Concerné: Techniciens de laboratoire et Biologistes, opérateurs principaux et utilisateurs de l'analyseur

Pré-requis Français courant (écrit et parlé) – Utilisateur du système ORTHO Vision / ORTHO Vision Max ayant acquis par son expérience une utilisation routinière de l'appareillage depuis 3 mois minimum
Langue : Français

Compétences visées : Suite à cette formation, l'opérateur aura acquis les compétences techniques permettant d'augmenter son degré d'autonomie dans l'utilisation de l'appareillage.

Moyens pédagogiques et techniques mis en œuvre : Présentations théoriques et démonstrations pratiques réalisées avec l'appareillage.
2 participants par analyseur, 8 participants maximum par session, manuel de formation individuel remis à chaque participant, supports vidéo, salles de formations dotées d'outils pédagogiques

Suivi de l'acquis des connaissances: Exercices de mise en situation de pannes relatifs aux objectifs du stage, remplacement de pièces détachées et résolution de codes erreurs.

Evaluation et suivi : Questionnaire d'évaluation de la formation (à chaud et à froid, 3 mois après le stage)

Durée : 2.5 jours/ soit 17 heures

Intervenant : Formateur certifié QuidelOrtho™

Lieu/Contact: QuidelOrtho™, Parc d'Innovation, 67400 Illkirch France +33 3 88 65 47 00

Accessibilité personnes handicapées: Prenez contact avec nous, notre référent handicap se tient à votre disposition

	JOUR 1	JOUR 2	JOUR 3
MATIN	Accueil - Introduction Présentation du système ORTHO Vision Allumage du système et initialisation Présentation du logiciel ORTHO Vision	Introduction – Revue jour 1 <u>Remplacement de pièces (suite) :</u> • Filtre à particules • Nettoyage du système de lecture • Supports de cassettes de la centrifugeuse • Crochets de la pince à cassette • Filtres à air de l'instrument Test des volumes	Introduction – Revue jour 2 Session de résolution de pannes Administratif – Q&A
DEJEUNER	1h	1h	1h
APRES-MIDI	<u>Remplacement de pièces :</u> • Aiguille de prélèvement • Seringue du diluteur	<u>Menu Configuration</u> - Général - Utilisateurs - Résultats - Système - Maintenance <u>Mode Diagnostique</u> <u>Codes erreurs de lecture</u>	Fin à 13h
FIN	16h	17h	



Formation Opérateur Principal (KOT) VITROS® XT3400

O B J E C T I F S

- ✓ Identifier les principaux centres du système VITROS® XT3400 et utiliser la documentation embarquée du système
- ✓ Manipuler, charger, décharger et stocker les réactifs
- ✓ Programmer, charger et tester les échantillons de patients.
- ✓ Exécuter les contrôles de qualité




*Dans un souci permanent d'amélioration de la qualité et de la pertinence de nos formations, QuidelOrtho™ réalise une **étude de satisfaction directement après le stage et une autre après 3 mois d'utilisation du système.***

Ces études, basées sur l'atteinte des objectifs, nous permettent d'être sûr que le contenu du stage réponde à vos besoins.

*Ces enquêtes vous seront envoyées par **Email.***

D'autre part, une évaluation de la satisfaction est réalisée à 6 mois via un questionnaire permettant de connaître l'avis de votre hiérarchie quant à la qualité de l'intervention et son utilité professionnelle.

Nous vous remercions par avance pour votre participation.



VITROS® XT3400 Formation Opérateur Principal (KOT)

Public Concerné : Techniciens de laboratoire et Biologistes, opérateurs principaux et utilisateurs de l'analyseur

Pré-requis : Français courant (écrit et parlé) – utilisation de l'appareillage installé au laboratoire depuis 1 mois minimum

Langue : Français

Compétences visées : Suite à cette formation, l'opérateur aura acquis les compétences lui permettant d'utiliser l'appareillage en condition de routine pour les opérations de base et de maintenance..

Moyens pédagogiques et techniques mis en œuvre : Présentations théoriques et démonstrations pratiques réalisées avec l'appareillage.

2 participants par analyseur, 6 participants maximum par session, manuel de formation individuel remis à chaque participant, supports vidéo, salles de formations dotées d'outils pédagogiques

Suivi de l'acquis des connaissances : Exercices de mise en situation relatifs aux objectifs du stage, , exercices de maintenances et résolution de codes erreurs.

Evaluation et suivi : Questionnaire d'évaluation de la formation (à chaud et à froid, 3 mois après le stage)


Durée : 3.5 jours/ soit 24 heures

Intervenant : Formateur certifié QuidelOrtho™

Lieu/Contact : QuidelOrtho™, Parc d'Innovation, 67400 Illkirch France +33 3 88 65 47 00

Accessibilité personnes handicapées : Prenez contact avec nous, notre référent handicap se tient à votre disposition

MARDI 9h	MERCREDI 9h	JEUDI 9h	VENDREDI 9h
Bienvenue	Centre de Gestion des Réactifs	MicroSensor	Résolution de pannes (suite)
Vue d'ensemble du système	Maintenance Hebdomadaire	Visite Centre Ortho Care	Résolution de pannes Module centre d'échantillonnage
Technologie MicroSlide	Maintenance Mensuelle	Contrôles Qualité	<i>Déjeuner</i>
<i>Déjeuner</i>	<i>Déjeuner</i>	<i>Déjeuner</i>	<i>Train/avion à prévoir à partir de 13h</i>
Description du Logiciel	Centre de Visualisation des résultats	MEDS	
Maintenance Journalière	Maintenances selon besoins	Résolution de pannes Module MicroSlide	
Programmation d'échantillons	Calibration		
<i>Fin à 16.00</i>	<i>Fin à 17.00</i>	<i>Fin à 17.00</i>	



VITROS® XT3400 Formation Opérateur Principal (KOT)

O B J E C T I F S

- ✓ Exécuter une procédure de maintenance : hebdomadaire, mensuelle et selon besoin.
- ✓ Identifier les fonctionnalités de base de chaque centre du système intégré VITROS® XT3400 .
- ✓ Utiliser les MEDs pour résoudre les problèmes mécaniques.
- ✓ Effectuer les étapes de dépannage pour chaque module.




*Dans un souci permanent d'amélioration de la qualité et de la pertinence de nos formations, QuidelOrtho™ réalise une **étude de satisfaction directement après le stage et une autre après 3 mois d'utilisation du système.***

Ces études, basées sur l'atteinte des objectifs, nous permettent d'être sûr que le contenu du stage réponde à vos besoins.

*Ces enquêtes vous seront envoyées par **Email.***

D'autre part, une évaluation de la satisfaction est réalisée à 6 mois via un questionnaire permettant de connaître l'avis de votre hiérarchie quant à la qualité de l'intervention et son utilité professionnelle.

Nous vous remercions par avance pour votre participation.



VITROS® XT3400 Formation Opérateur Avancé (AOT)

Public Concerné : Techniciens de laboratoire et Biologistes, opérateurs principaux et utilisateurs de l'analyseur

Pré-requis : Français courant (écrit et parlé) – Utilisateur du système VITROS XT3400 ayant acquis par son expérience une utilisation routinière de l'appareillage depuis 3 mois minimum

Langue : Français

Compétences visées : Suite à cette formation, l'opérateur aura acquis les compétences techniques permettant d'augmenter son degré d'autonomie dans l'utilisation de l'appareillage.

Moyens pédagogiques et techniques mis en œuvre : Présentations théoriques et démonstrations pratiques réalisées avec l'appareillage.

2 participants par analyseur, 6 participants maximum par session, manuel de formation individuel remis à chaque participant, supports vidéo, salles de formations dotées d'outils pédagogiques

Suivi de l'acquis des connaissances : Exercices de mise en situation relatifs aux objectifs du stage, remplacement de pièces détachées et résolution de codes erreurs.

Evaluation et suivi : Questionnaire d'évaluation de la formation (à chaud et à froid, 3 mois après le stage)


Durée : 3.5 jours/ soit 24 heures

Intervenant : Formateur certifié QuidelOrtho™


Lieu/Contact : QuidelOrtho™, Parc d'Innovation, 67400 Illkirch France +33 3 88 65 47 00

Accessibilité personnes handicapées : Prenez contact avec nous, notre référent handicap se tient à votre disposition

Mardi-9h00	Mercredi-9h00	Jeudi-9h00	Vendredi-9h00
<ul style="list-style-type: none">• Bienvenue• Présentation générale du matériel <p>Pause de 15 minutes</p> <ul style="list-style-type: none">• Présentation générale du logiciel	<ul style="list-style-type: none">• MEDs <p>Pause de 15 minutes</p> <ul style="list-style-type: none">• Maintenances selon besoin	<ul style="list-style-type: none">• Microsensor <p>Pause de 15 minutes</p> <ul style="list-style-type: none">• Modules de prélèvement des échantillons• Visite du Centre d'assistance technique	<ul style="list-style-type: none">• Exercices de résolutions de pannes• Clôture
12h00-Déjeuner	12h00-Déjeuner	12h00-Déjeuner	12h00-Déjeuner
<ul style="list-style-type: none">• Maintenance hebdomadaire <p>Pause de 15 minutes</p> <ul style="list-style-type: none">• Maintenance mensuelle	<ul style="list-style-type: none">• Centre de Commande <p>Pause de 15 minutes</p> <p>Centre d'échantillonnage</p>	<ul style="list-style-type: none">• Centre MicroSlide: <ul style="list-style-type: none">✓ Réserves et Incubateurs RT/CM <p>Pause de 15 minutes</p> <ul style="list-style-type: none">✓ Modules ERF (électrolytes) et IWF (dosages immuno)	<p>Train/avion à prévoir à partir de 13h00</p>
16h00 Retour à l'hôtel	17h00 Retour à l'hôtel	17h00 Retour à l'hôtel Dîner de certification	



Formation de l'Opérateur Principal (KOT) Système intégré



VITROS[®] System
Integrated | XT 7600

O B J E C T I F S

- ✓ Exécuter les activités de maintenance du système : quotidienne, hebdomadaire, mensuelle et selon les besoins.
- ✓ Configurer et exécuter les échantillons de contrôle de qualité.
- ✓ Programmer, exécuter et vérifier les étalonnages.
- ✓ Paramétrer les diverses options de configuration existant sur le système VITROS[®] XT7600.




*Dans un souci permanent d'amélioration de la qualité et de la pertinence de nos formations, QuidelOrtho™ réalise une **étude de satisfaction directement après le stage et une autre après 3 mois d'utilisation du système.***

Ces études, basées sur l'atteinte des objectifs, nous permettent d'être sûr que le contenu du stage réponde à vos besoins.

*Ces enquêtes vous seront envoyées par **Email.***

D'autre part, une évaluation de la satisfaction est réalisée à 6 mois via un questionnaire permettant de connaître l'avis de votre hiérarchie quant à la qualité de l'intervention et son utilité professionnelle.

Nous vous remercions par avance pour votre participation.



Formation Opérateur Principal (KOT)



VITROS System
Integrated XT 7600

Public Concerné : Techniciens de laboratoire et Biologistes, opérateurs principaux et utilisateurs de l'analyseur

Pré-requis : Français courant (écrit et parlé) – utilisation de l'appareillage installé au laboratoire depuis 1 mois minimum

Langue : Français

Compétences visées : Suite à cette formation, l'opérateur aura acquis les compétences lui permettant d'utiliser l'appareillage en condition de routine pour les opérations de base et de maintenance.

Moyens pédagogiques et techniques mis en œuvre : Présentations théoriques et démonstrations pratiques réalisées avec l'appareillage.

2 participants par analyseur, 6 participants maximum par session, manuel de formation individuel remis à chaque participant, supports vidéo, salles de formations dotées d'outils pédagogiques

Suivi de l'acquis des connaissances : Exercices de mise en situation relatifs aux objectifs du stage, exercices de maintenances et résolution de codes erreurs.

Evaluation et suivi : Questionnaire d'évaluation de la formation (à chaud et à froid, 3 mois après le stage)


Durée : 4.5 jours/ soit 31 heures

Intervenant : Formateur certifié QuidelOrtho™

Lieu/Contact : QuidelOrtho™, Parc d'Innovation, 67400 Illkirch France +33 3 88 65 47 00

Accessibilité personnes handicapées : Prenez contact avec nous, notre référent handicap se tient à votre disposition

Lundi	Mardi	Mercredi	Jeudi	Vendredi
Bienvenue	Maintenance Mensuelle	Contrôle de Qualité	Digital Imaging Reflectometer	Prélèvement de Réactif Microwell
Equipements de Laboratoire et consignes de sécurité	Maintenance selon besoin	Centre d'échantillonnage	Réserve et Couronne Versatip	Lavage des puits
Aperçu du matériel	Préparation de la calibration	Centre MicroSlide	Reserve des Cuvettes et Incubateur MicroTip	Reagent Signal
Aperçu du Logiciel			Photomètre	Luminomètre
				Fluidics
Déjeuner	Déjeuner	Déjeuner	Déjeuner	Déjeuner
Maintenance journalière	Calibration	Electrolyte Reference fluid et Immuno-Wash fluid théorie et résolution de pannes.	Centre de réactifs MicroImmunoassay	
Maintenance Hebdomadaire	MEDs	Prélèvement des échantillons	Visite Ortho Care Centre support Technique	
			Incubateur Microwell	
Fin à 17.00	Fin à 16.00	Fin à 17.00	Fin à 17.00	Fin à 13.00



Formation de l'Opérateur Principal (AOT) Système intégré



VITROS[®] System
Integrated | XT 7600

O B J E C T I F S

- ✓ Exécuter une procédure de maintenance : hebdomadaire, mensuelle et selon besoin.
- ✓ Identifier les fonctionnalités de base de chaque centre du système intégré VITROS[®] XT7600 .
- ✓ Utiliser les MEDs pour résoudre les problèmes mécaniques.
- ✓ Effectuer les étapes de dépannage pour chaque module




*Dans un souci permanent d'amélioration de la qualité et de la pertinence de nos formations, QuidelOrtho™ réalise une **étude de satisfaction directement après le stage et une autre après 3 mois d'utilisation du système.***

Ces études, basées sur l'atteinte des objectifs, nous permettent d'être sûr que le contenu du stage réponde à vos besoins.

*Ces enquêtes vous seront envoyées par **Email.***

D'autre part, une évaluation de la satisfaction est réalisée à 6 mois via un questionnaire permettant de connaître l'avis de votre hiérarchie quant à la qualité de l'intervention et son utilité professionnelle.

Nous vous remercions par avance pour votre participation.



Formation Opérateur Principal (AOT)



VITROS System
Integrated XT 7600

Public Concerné: Techniciens de laboratoire et Biologistes, opérateurs principaux et utilisateurs de l'analyseur

Pré-requis: Français courant (écrit et parlé) – utilisation de l'appareillage installé au laboratoire depuis 1 mois minimum

Langue: Français

Compétences visées: Utilisateur du système VITROS XT7600 ayant acquis par son expérience une utilisation routinière de l'appareillage depuis 3 mois minimum

Moyens pédagogiques et techniques mis en œuvre: Présentations théoriques et démonstrations pratiques réalisées avec l'appareillage.

2 participants par analyseur, 6 participants maximum par session, manuel de formation individuel remis à chaque participant, supports vidéo, salles de formations dotées d'outils pédagogiques

Suivi de l'acquis des connaissances: Exercices de mise en situation relatifs aux objectifs du stage, exercices de maintenances et résolution de codes erreurs.

Evaluation et suivi: Questionnaire d'évaluation de la formation (à chaud et à froid, 3 mois après le stage)

Durée: 4.5 jours/ soit 31 heures

Intervenant: Formateur certifié QuidelOrtho™

Lieu/Contact: QuidelOrtho™, Parc d'Innovation, 67400 Illkirch France +33 3 88 65 47 00

Accessibilité personnes handicapées: Prenez contact avec nous, notre référent handicap se tient à votre disposition

Lundi-9h00	Mardi-9h00	Mercredi-9h00	Jeudi-9h00	Vendredi 9h00
<ul style="list-style-type: none"> Bienvenue Présentation générale du matériel <p>Pause de 15 minutes</p> <ul style="list-style-type: none"> Présentation générale du logiciel 	<ul style="list-style-type: none"> MEDs Maintenance mensuelle <p>Pause de 15 minutes</p> <ul style="list-style-type: none"> Maintenances selon besoin 	<ul style="list-style-type: none"> Centre d'échantillonnage Microsensor <p>Pause de 15 minutes</p> <ul style="list-style-type: none"> Modules de prélèvement des échantillons 	<ul style="list-style-type: none"> ✓ Réflectomètre digital Centre MicroTip : ✓ Réserve MicroTip, cuvettes et incubateur <p>Pause de 15 minutes</p> <ul style="list-style-type: none"> ✓ Photomètre 	<ul style="list-style-type: none"> ✓ Incubateur MicroWell ✓ Lavage de puits ✓ Réactif signal ✓ Luminomètre ✓ Fluidiques Clôture
12h00-Déjeuner	12h00-Déjeuner	12h00-Déjeuner	12h00-Déjeuner	12h00-Déjeuner
			Tour du centre de surveillance à distance/de l'assistance téléphonique	
<ul style="list-style-type: none"> Maintenance quotidienne <p>Pause de 15 minutes</p> <ul style="list-style-type: none"> Maintenance hebdomadaire 	<ul style="list-style-type: none"> Centre de Commande <p>Pause de 15 minutes</p> <ul style="list-style-type: none"> Sous-système VersaTip 	<ul style="list-style-type: none"> Centre MicroSlide: ✓ Réserves et Incubateurs RT/CM <p>Pause de 15 minutes</p> <ul style="list-style-type: none"> ✓ Modules ERF (électrolytes) et IWF (dosages immuno) 	<ul style="list-style-type: none"> Centre des réactifs Microimmunoassays <p>Pause de 15 minutes</p> <ul style="list-style-type: none"> Centre MicroWell : ✓ Prélèvement réactifs 	Train/avion à prévoir à partir de 13h00
17h00	16h00	17h00	17h00	
Retour à l'hôtel	Retour à l'hôtel	Retour à l'hôtel	Retour à l'hôtel	
19h00	Dîner en groupe au restaurant local	Dîner en groupe au restaurant local	Dîner de certification avec le formateur	
Réception à l'hôtel				

Formation Opérateur Avancé (AOT) Système intégré VITROS® 4600



Vitros®
4600
Chemistry
System

O B J E C T I F S

- ✓ Exécuter une procédure de maintenance : hebdomadaire, mensuelle et selon besoin.
- ✓ Identifier les fonctionnalités de base de chaque centre du système intégré VITROS® 4600.
- ✓ Utiliser les MEDs pour résoudre les problèmes mécaniques.
- ✓ Effectuer les étapes de dépannage du système




*Dans un souci permanent d'amélioration de la qualité et de la pertinence de nos formations, QuidelOrtho™ réalise une **étude de satisfaction directement après le stage et une autre après 3 mois d'utilisation du système.***

Ces études, basées sur l'atteinte des objectifs, nous permettent d'être sûr que le contenu du stage réponde à vos besoins.

*Ces enquêtes vous seront envoyées par **Email.***

D'autre part, une évaluation de la satisfaction est réalisée à 6 mois via un questionnaire permettant de connaître l'avis de votre hiérarchie quant à la qualité de l'intervention et son utilité professionnelle.

Nous vous remercions par avance pour votre participation.



Formation Opérateur Avancé (AOT) Système intégré VITROS® 4600



**Vitros®
4600
Chemistry
System**

Public Concerné: Techniciens de laboratoire et Biologistes, opérateurs principaux et utilisateurs de l'analyseur

Pré-requis: Français courant (écrit et parlé) – Utilisateur du système V5600 ayant acquis par son expérience une utilisation routinière de l'appareillage depuis 3 mois minimum

Langue: Français

Compétences visées: Suite à cette formation, l'opérateur aura acquis les compétences techniques permettant d'augmenter son degré d'autonomie dans l'utilisation de l'appareillage.

Moyens pédagogiques et techniques mis en œuvre: Présentations théoriques et démonstrations pratiques réalisées avec l'appareillage.

2 participants par analyseur, 4 participants maximum par session, manuel de formation individuel remis à chaque participant, supports vidéo, salles de formations dotées d'outils pédagogiques

Suivi de l'acquis des connaissances: Exercices de mise en situation relatifs aux objectifs du stage, remplacement de pièces détachées, résolution de codes erreurs.

Evaluation et suivi: Questionnaire d'évaluation de la formation (à chaud et à froid, 3 mois après le stage)

Durée: 3.5 jours/ soit 24 heures

Intervenant: Formateur certifié QuidelOrtho™

Lieu/Contact: QuidelOrtho™, Parc d'Innovation, 67400 Illkirch France +33 3 88 65 47 00

Accessibilité personnes handicapées: Prenez contact avec nous, notre référent handicap se tient à votre disposition

Lundi	Mardi – 09h00	Mercredi – 09h00	Jeudi – 09h00	Vendredi – 09h00
	<ul style="list-style-type: none"> • Accueil • Présentation générale du matériel <p>Pause de 15 Min</p> <ul style="list-style-type: none"> • Présentation générale du logiciel • Maintenance quotidienne 	<ul style="list-style-type: none"> • MED's • Centre de commandes <p>Pause de 15 minutes</p> <ul style="list-style-type: none"> • Sous Système VersaTip 	<ul style="list-style-type: none"> • Centre MicroSlide ✓ Réserves et Incubateurs RT/CM ✓ Réflectomètre <p>Pause de 15 Min</p> <ul style="list-style-type: none"> • Centre MicroSlide ✓ Modules ERF (Electrolytes) et IWF (Dosages Immuno) 	<ul style="list-style-type: none"> • Centre Micro Immunoassay • (Dépannage des dosages) <p>Pause de 15 minutes</p> <ul style="list-style-type: none"> • (Communication) • Exercices de dépannage du matériel
	12h00 - Déjeuner	12h00 - Déjeuner	12h00 - Déjeuner	12h00 - Déjeuner
	<ul style="list-style-type: none"> • Maintenance hebdomadaire <p>Pause de 15 Min</p> <ul style="list-style-type: none"> • Maintenance mensuelle • Maintenance selon besoin 	<ul style="list-style-type: none"> • Centre d'échantillonnage <p>Pause de 15 Min</p> <ul style="list-style-type: none"> • Modules de prélèvement des échantillons 	<ul style="list-style-type: none"> • Centre Microtip ✓ Photomètre <p>Pause de 15 minutes / Visite du Centre de Support Technique</p> <ul style="list-style-type: none"> • Centre Microtip ✓ Réserve Microtip / Cuvette / Incubateur 	<ul style="list-style-type: none"> • Clôture Retour à prévoir à 13h00
Arrivée Hôtel 19h00 Cocktail Bienvenue	16h00 Retour à l'hôtel Dîner – restaurant local	17h00 Retour à l'hôtel Dîner – restaurant local	17:00 Retour à l'hôtel Dîner de certification	

Formation Opérateur Avancé (AOT) Système intégré VITROS® 5600



Vitros®
5600
Integrated
System

O B J E C T I F S

- ✓ Exécuter une procédure de maintenance : hebdomadaire, mensuelle et selon besoin.
- ✓ Identifier les fonctionnalités de base de chaque centre du système intégré VITROS® 5600.
- ✓ Utiliser les MEDs pour résoudre les problèmes mécaniques.
- ✓ Effectuer les étapes de dépannage du système.




*Dans un souci permanent d'amélioration de la qualité et de la pertinence de nos formations, QuidelOrtho™ réalise une **étude de satisfaction directement après le stage et une autre après 3 mois d'utilisation du système.***

Ces études, basées sur l'atteinte des objectifs, nous permettent d'être sûr que le contenu du stage réponde à vos besoins.

*Ces enquêtes vous seront envoyées par **Email.***

D'autre part, une évaluation de la satisfaction est réalisée à 6 mois via un questionnaire permettant de connaître l'avis de votre hiérarchie quant à la qualité de l'intervention et son utilité professionnelle.

Nous vous remercions par avance pour votre participation.



Formation Opérateur Avancé (AOT)

Système intégré VITROS® 5600



Vitros®
5600
Integrated System

Public Concerné : Techniciens de laboratoire et Biologistes, opérateurs principaux et utilisateurs de l'analyseur

Pré-requis : Français courant (écrit et parlé) – Utilisateur du système V5600 ayant acquis par son expérience une utilisation routinière de l'appareillage depuis 3 mois minimum

Langue : Français

Compétences visées : Suite à cette formation, l'opérateur aura acquis les compétences techniques permettant d'augmenter son degré d'autonomie dans l'utilisation de l'appareillage.

Moyens pédagogiques et techniques mis en œuvre : Présentations théoriques et démonstrations pratiques réalisées avec l'appareillage.

2 participants par analyseur, 6 participants maximum par session, manuel de formation individuel remis à chaque participant, supports vidéo, salles de formations dotées d'outils pédagogiques

Suivi de l'acquisition des connaissances : Exercices de mise en situation relatifs aux objectifs du stage, remplacement de pièces détachées, résolution de codes erreurs.

Evaluation et suivi : Questionnaire d'évaluation de la formation (à chaud et à froid, 3 mois après le stage)

Durée : 4.5 jours/ soit 31 heures

Intervenant : Formateur certifié QuidelOrtho™

Lieu/Contact : QuidelOrtho™, Parc d'Innovation, 67400 Illkirch France +33 3 88 65 47 00

Accessibilité personnes handicapées : Prenez contact avec nous, notre référent handicap se tient à votre disposition

Lundi-9h00	Mardi-9h00	Mercredi-9h00	Jeudi-9h00	Vendredi 9h00
<ul style="list-style-type: none"> • Bienvenue • Présentation générale du matériel <p>Pause de 15 minutes</p> <ul style="list-style-type: none"> • Présentation générale du logiciel 	<ul style="list-style-type: none"> • Maintenance mensuelle <p>Pause de 15 minutes</p> <ul style="list-style-type: none"> • Centre de commande 	<ul style="list-style-type: none"> • Module de prélèvement des échantillons <p>Pause de 15 minutes</p> <ul style="list-style-type: none"> • Centre MicroSide 	<ul style="list-style-type: none"> • Sous-système de traitement MicroWell <p>Pause de 15 minutes</p> <ul style="list-style-type: none"> • Fluides 	<ul style="list-style-type: none"> • Exercices de dépannage du matériel
12h00-Déjeuner	12h00-Déjeuner	12h00-Déjeuner	12h00-Déjeuner Tour du centre de surveillance à distance/de l'assistance téléphonique	12h00-Déjeuner
<ul style="list-style-type: none"> • Maintenance hebdomadaire <p>Pause de 15 minutes</p> <ul style="list-style-type: none"> • MED 	<ul style="list-style-type: none"> • Sous-système VersaTip <p>Pause de 15 minutes</p> <ul style="list-style-type: none"> • Centre d'échantillonnage 	<ul style="list-style-type: none"> • Centre MicroTip <p>Pause de 15 minutes</p> <ul style="list-style-type: none"> • Centre MicroImmunoassay 	<ul style="list-style-type: none"> • Communication <p>Pause de 15 minutes</p> <ul style="list-style-type: none"> • Dépannage du dosage 	<ul style="list-style-type: none"> • Clôture <p>FIN à 12h00</p> <p>Train/avion à prévoir à partir de 13h00</p>
17h00 Retour à l'hôtel	16h00 Retour à l'hôtel	17h00 Retour à l'hôtel	17h00 Retour à l'hôtel	
19h00 Réception à l'hôtel	Dîner en groupe au restaurant local			



O B J E C T I F S

- ✓ Identifier les rôles et les composants principaux de la chaîne robotique.
- ✓ Exécuter les procédures de maintenance : journalière, hebdomadaire, selon besoin
- ✓ Utiliser Instrument Manager (IM) en situation de routine
- ✓ Effectuer les étapes de dépannage sur chaque module ainsi que pour les ordinateurs et applications associées.




*Dans un souci permanent d'amélioration de la qualité et de la pertinence de nos formations, QuidelOrtho™ réalise une **étude de satisfaction directement après le stage et une autre après 3 mois d'utilisation du système.***

Ces études, basées sur l'atteinte des objectifs, nous permettent d'être sûr que le contenu du stage réponde à vos besoins.

*Ces enquêtes vous seront envoyées par **Email.***

D'autre part, une évaluation de la satisfaction est réalisée à 6 mois via un questionnaire permettant de connaître l'avis de votre hiérarchie quant à la qualité de l'intervention et son utilité professionnelle.

Nous vous remercions par avance pour votre participation.



Formation de l'Opérateur Principal (KOT) VITROS™ Automation Solutions



Public Concerné: Techniciens de laboratoire et Biologistes, opérateurs principaux et utilisateurs de l'analyseur

Pré-requis: Français courant (écrit et parlé) – utilisation de la chaîne robotique installée au laboratoire depuis 1 mois

Langue : Français

Compétences visées : Suite à cette formation, l'opérateur aura acquis les compétences lui permettant d'utiliser la chaîne robotique en condition de routine pour les opérations de base et de maintenance.

Moyens pédagogiques et techniques mis en œuvre: Présentations théoriques et démonstrations pratiques réalisées avec l'appareillage.

3 participants maximum par session, manuel de formation individuel remis à chaque participant, supports vidéo, salles de formations dotées d'outils pédagogiques

Suivi de l'acquis des connaissances: Exercices de mise en situation relatifs aux objectifs du stage, exercices de maintenances et résolution de codes erreurs.

Evaluation et suivi : Questionnaire d'évaluation de la formation (à chaud et à froid, 3 mois après le stage)

Durée : 4 jours/ soit 28 heures

Intervenant: Formateur certifié QuidelOrtho™

Lieu/Contact: QuidelOrtho™, Parc d'Innovation, 67400 Illkirch France +33 3 88 65 47 00

Accessibilité personnes handicapées: Prenez contact avec nous, notre référent handicap se tient à votre disposition

	LUNDI	MARDI	MERCREDI	JEUDI	VENDREDI
MATIN		Spécificités réseau Flux de travail Recommandations de sécurité Le TCA: l'essentiel: <ul style="list-style-type: none"> Interface utilisateur Utilisation du système Aperçu du routage des tests (<i>Test Routing</i>) Entrée des échantillons et suivi de leur progression (<i>Tracking</i>) 	Maintenance, suite: <ul style="list-style-type: none"> Maint. hebdomadaire: <ul style="list-style-type: none"> Compresseur Centrifugeuse Grippers Redémarrage du système Maintenance des 6 mois Maintenance selon les besoins: changement des rubans sur l'aliquoteur Découverte de Data Innovations (DI) et Instrument Manager (IM)	Gestion des échantillons (<i>Specimen Management</i>): <ul style="list-style-type: none"> <i>Specimen Management Workspace</i> <i>Patient and Order Management</i> IM: aperçu du menu principal Photo du groupe et visite de la Hotline SSR: Stockage et retrait des échantillons (<i>Sample Storage and Retrieval</i>)	IM: Sécurité IM: Sauvegardes (<i>Backup</i>) Notifier Exercices de dépannage Résumé et bilan 12:00 Fin de la formation
REPAS	12:15 Lunch	12:15 Lunch	12:15 Lunch	12:15 Lunch	12:15 Lunch
APRES-MIDI	Début de la formation: 13h00 Bienvenue & logistique Introduction au VAS: <i>VITROS Automation Solutions</i> Le <i>Hardware</i> de la chaîne VAS: Aperçu de tous les modules, leurs fonctionnalités et leurs spécifications Passage d'échantillons sur la chaîne	Le TCA: l'essentiel, suite Utilisation des modules Actions de base: <ul style="list-style-type: none"> Arrêt des PC et de toute la chaîne VAS Démarrage et passage d'échantillons Maintenance: <ul style="list-style-type: none"> Maintenance journalière 	Les composants d'IM IM en action IM: pilotes (<i>drivers</i>) et <i>mapping</i> Fonctions de la chaîne: Stop, Pause, Double Stop IM: Routage Echantillons (<i>Specimen Routing</i>) IM: Gestion des Résultats (<i>Result Processing</i>)	IM: écran de statut (<i>Status</i>) IM: les connexions Fonction "Test In and Out of Service" Dépannage et fichiers support	13:00 Fin du stage
Fin	17h00	16h00	17h00	17h00	

PRESTATIONS INCLUSES DANS LE PRIX D'UN STAGE

- ❖ La mise à disposition du matériel, des supports et documents de cours
- ❖ L'hébergement à l'hôtel, ainsi que les petits déjeuners.
- ❖ Les déjeuners, dîners et pauses café
- ❖ Les transports quotidiens (matin et soir) entre l'hôtel et le lieu de formation
- ❖ Les taxis pour se rendre le premier jour, sur le lieu de la formation et le dernier jour, pour se rendre à l'aéroport ou à la gare.
- ❖ Le certificat, l'attestation de présence et la convention de stage

PRESTATIONS NON INCLUSES DANS LE PRIX D'UN STAGE

- ❖ Les frais de transport « aller-retour » pour se rendre de son domicile à Strasbourg
- ❖ Les frais supplémentaires dépensés à l'hôtel tels que notes de téléphone et bar

DOCUMENTS CONTRACTUELS

Ortho fait parvenir au client une convention de formation professionnelle continue telle que prévue par la loi. Le client s'engage à retourner un exemplaire original, signé par un responsable compétent et portant son cachet commercial dans les plus brefs délais.

A l'issue de la formation, chaque stagiaire recevra un certificat ainsi qu'une attestation faisant apparaître le nombre d'heures de présences, émargée par le stagiaire.

FACTURATION ET REGLEMENT

- ❖ La facture est adressée à l'issue de la formation
- ❖ Si le client souhaite que le règlement soit émis par l'OPCA dont il dépend, il lui appartient :
 - ✓ de faire une demande de prise en charge avant le début de la formation
 - ✓ de l'indiquer explicitement sur le bulletin d'inscription ou sur son bon de commande
 - ✓ de s'assurer de la bonne fin du paiement par l'organisme qu'il aura désigné

CONDITIONS D'ANNULATION

Dans le cas où le nombre de participants à un stage serait jugé pédagogiquement insuffisant, Ortho se réserve le droit d'ajourner ce stage au plus tard 2 semaines avant la date prévue.

Toute annulation par les participants doit être communiquée par écrit. Elle peut être effectuée 15 jours avant le début du stage sans que soient imputés les frais d'annulation d'un montant de 500,00 euros HT. Passé ce délai, cette somme reste due. En cas d'abandon/rupture en cours de formation, la somme reste due également.



Notre centre de formation certifié Qualiopi

Bénéficiez d'une formation de haut niveau dans notre centre d'excellence prise en charge par votre OPCA

OPCA


«**Organisme Paritaire Collecteur Agréé** » prenant en charge la **formation professionnelle du salarié: Frais pédagogiques, rémunération, cotisations sociales, frais d'hébergement et de transport.**

Pour une prise en charge de vos frais de formation, contactez votre OPCA !



Les bénéfices pour vous :

- ✓ **Prise en charge des frais de formation** par votre OPCA
- ✓ Accès à nos **formations de haut niveau** adaptées à vos besoins
- ✓ **Accompagnement et suivi** à chaque étape d'apprentissage
- ✓ **Mise à disposition de toutes nos ressources** pour une formation réussie



Organisme employeur

Nom du laboratoire :
.....

Adresse :

Responsable de l'inscription Tél :

Contacts administratif Tél :

Formation demandée

Type de stage :

Tarif HT (€) :

Date du stage :

Participant

Nom :

Prénom :

Fonction :
.....

Adresse :
.....

Expérience sur la technologie (mois ou année):

Sujets les plus importants souhaitant être abordés lors du stage :

Laboratoire ou organisme à facturer

Nom :

Adresse :
.....


Tél :

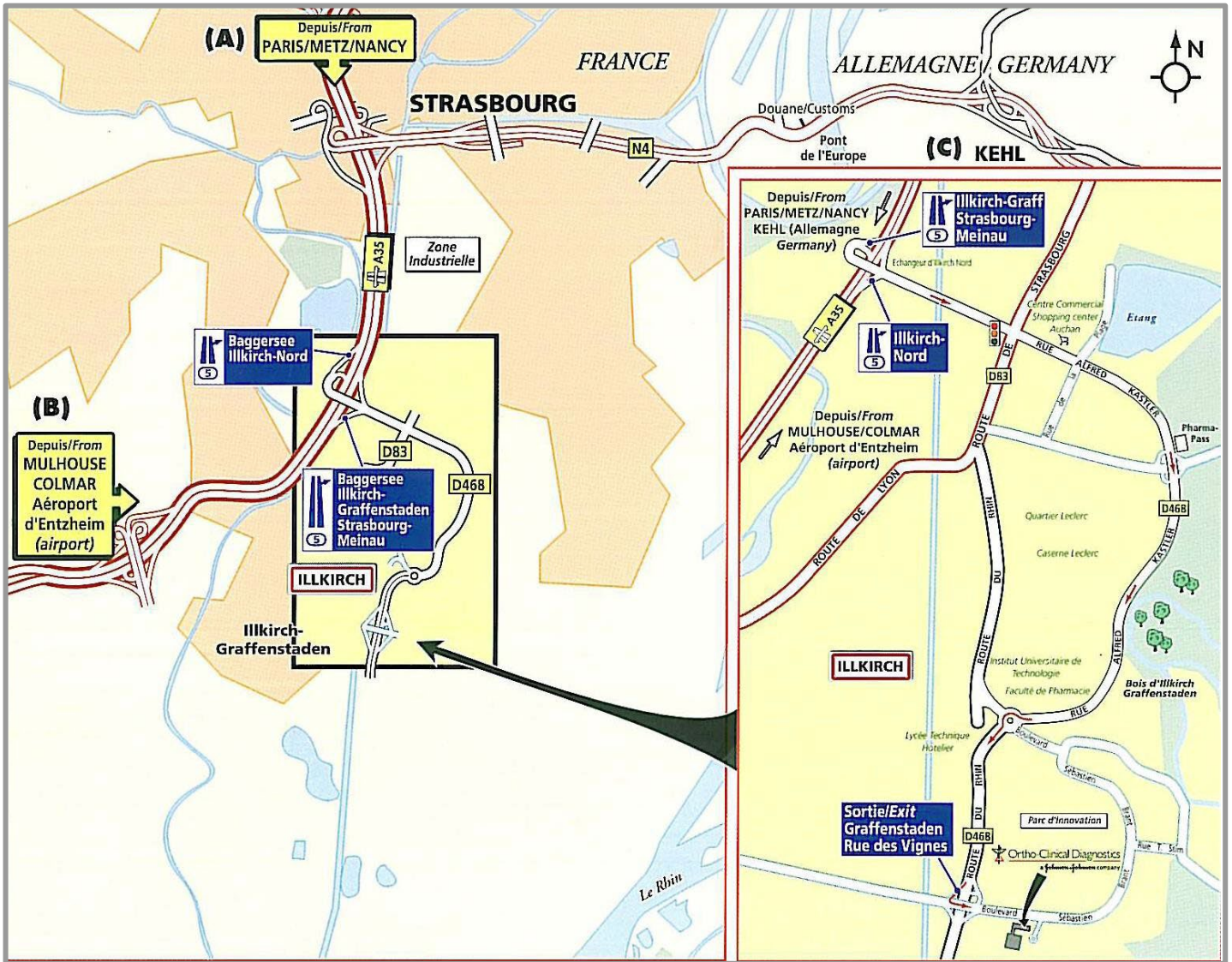
Date, signature et cachet:.....

Formulaire à retourner

Sophie DURAND-DESPERROIS

sophie.durand@quidelortho.com





En voiture

De Paris - Metz - Nancy,
autoroute A4 puis A35, direction Colmar -
Mulhouse.
Sortie 5, Baggersee/Illkirch Nord.
D468, direction Parc d'Innovation

De Mulhouse - Colmar,
autoroute A35 direction Strasbourg.
Sortie 5, Baggersee/Illkirch Graffenstaden.
D468, direction Parc d'Innovation.

En avion


Aéroport international de Strasbourg-Entzheim à
15 min du centre de formation

En train

Gare de Strasbourg
(1h50 de TGV depuis Paris)
à 20 min du centre de formation

QuidelOrtho™ European Support Center

Parc d'Innovation - 1500, Bd Sébastien Brant - BP30335 - 67411 Illkirch Cedex - France
Tél : +33 (0)3 88 65 47 00



Siège social Centre de formation

QuidelOrtho™ European Support Center
Parc d'Innovation - 1500, Bd Sébastien Brandt
BP30335 -67411 Illkirch Cedex - France

Tél : +33 (0)3 88 65 47 00

Notre Centre de formation professionnelle d'Illkirch est enregistré sous le numéro 44670609267. Cet enregistrement ne vaut pas agrément de l'Etat.

Calendrier et Inscription

Auprès de votre Ingénieur Commercial
Auprès de votre service Administration des Ventes & SAV

Tél : +33 (0)1 80 87 72 42

Administration

(Convention, feuille de présence)

Auprès du service formation

Tél : +33 (0)3 88 65 47 05

